



VILLAGRES

2019

LANÇAMENTOS



ÍNDICE

A EMPRESA

Villagres, marca de um grupo inovador, com resultados de sucesso obtidos mediante estratégia empresarial definida e tecnologia de última geração. Apostamos no desenvolvimento de produtos criativos e funcionais, que transformam sonhos em ambientes, com excelência, eficiência e estética.

Um grupo consolidado no mercado, que desenvolve soluções em porcelanato para amplo segmento da construção civil. Diversos formatos com tecnologia de impressão digital Full HD, compõem uma linha de produtos versátil e eficiente para um projeto completo.

COLEÇÃO NATURALE

A exuberância nativa das madeiras, impressa em tábuas de porcelanato de alta definição, absorve todo o aconchego do ambiente natural. Texturas, relevos e cores compõem uma coleção de possibilidades onde a madeira é sempre bem vinda.



pag. 04

COLEÇÃO MARMO

Do suave toque acetinado ao alto brilho, a coleção Marmo se apropria da tecnologia digital e absorve toda a beleza natural dos mármore milenares reinventados em peças de porcelanato.



pag. 16

COLEÇÃO METROPOLITANA

Materiais modernos, contemporâneos e criativos. A diversidade e o constante movimento do cenário urbano é inspiração para arquitetura moderna. A releitura de cimentos e concretos impressos em peças de porcelanato exploram a dinâmica da cidade através da evolução da tecnologia industrial e digital.



pag. 22

COLEÇÃO BISTRÔ

A coleção Bistrô guarda uma seleção de ideias e produtos com design diferenciado para projetos únicos. Atmosferas que despertam sonhos, imaginação e aconchego sensorial fazem parte do conceito Bistrô.



pag. 32

COLEÇÃO SANTA LADRILHOS

A Santa Fábrica de Ladrilhos apresenta a reinvenção de materiais e tecnologia. Toda a arte dos revestimentos ladrilhados é expressa em peças de porcelanato, no formato 25x25cm, desenvolvidas com criatividade e funcionalidade, a partir da tecnologia de impressão digital.



pag. 40

COLEÇÃO MINERALE

A valorização da paisagem natural é a essência da coleção Minerale. A energia das pedras é explorada através de relevos e texturas tecnicamente elaboradas em peças de porcelanato. Toda a naturalidade das pedras é absorvida pela tecnologia digital e traz vitalidade aos projetos.



pag. 46

COLEÇÃO NATURALE

A exuberância nativa das madeiras, impressa em tábuas de porcelanato de alta definição, absorve todo o aconchego do ambiente natural. Texturas, relevos e cores compõem uma coleção de possibilidades onde a madeira é sempre bem vinda.

Linha Mogno

Inspirada na nobre madeira mogno, a linha é sinônimo de elegância e sofisticação. Com tonalidade quente e veios definidos, as grandes réguas de porcelanato com textura acetinada proporcionam naturalidade a ambientes internos.



Porcelanato **Mogno** | 26,5 x 138cm | Ref. 260004 | LI2 | V3 | Retificado Acetinado

LI 2 Ambientes internos residenciais e comerciais com alto tráfego
Inside residential areas and commercial areas with high traffic of people

Linha Provence

O efeito patinado desta madeira clara traz uma atmosfera provençal ao ambiente. Valorizando o artesanal e o design vintage, é ideal para criar uma sensação de amplitude e liberdade ao ambiente, sem perder o toque de personalidade e aconchego.

18 FACES



Porcelanato **Provence** | 26,5 x 138cm | Ref. 260000 | LE1 | V2 | Retificado Granilhado

LE 1 | Ambientes externos cobertos
Outside covered areas

Linha Amsterdam Grid

A arquitetura intimista e convidativa dos centros urbanos holandeses valoriza os tons claros para projetos amplamente iluminados e a estética naturalista para uma ambiência acolhedora. Assim a linha Amsterdam valoriza as madeiras pintadas em tons leves e envelhecidas por sua história, trazendo significado e personalidade ao design de interiores que pratica essa tendência.

7 FACES




Porcelanato **Amsterdam GRID** | 50 x 100cm | Ref. 1090
LE2 | V3 | Retificado Granilhado com Relevo

LE 2 | Ambientes externos descobertos
Outside uncovered areas

Linha Campestre

A linha Campestre representa o design rústico de uma madeira destonada pelos efeitos do tempo. Os veios se misturam com o desgaste natural e com leves absorções de cimento, valorizando a história e o contexto que envolve um ambiente natural e seus elementos.

18 FACES




Porcelanato **Campestre** | 26,5 x 138cm | Ref. 260003 | LE2 | V3 | Retificado Granilhado

LE 2 | Ambientes externos descobertos
Outside uncovered areas

Linha Pub

Uma linha descontraída que brinca com cortes de réguas de madeira em diferentes direções. Em tons escuros e quentes, proporciona um ambiente acolhedor e convidativo. Por sua irreverência, foi inspirada nos espaços de convivência dos pubs britânicos.

10 FACES



Porcelanato **Pub** | 24,5 x 100cm | Ref. 24082 | LE1 | V3
Retificado Granilhado

LE1 | Ambientes externos cobertos
Outside covered areas



Linha Baronesa

Inspiração pela nobreza da arquitetura colonial, essa madeira se faz presente nos ambientes internos em grandes réguas de porcelanato, valorizando a naturalidade do material e o aconchego dos tons quentes com elegância e personalidade.

12 FACES



Porcelanato **Baronesa Ipê** | 26,5 x 138cm | Ref. 260005 | LI2 | V2 | Retificado Acetinado

LI 2 | Ambientes internos residenciais e comerciais com alto tráfego
Inside residential areas and commercial areas with high traffic of people

12 FACES



Porcelanato **Baronesa Amêndoa** | 26,5 x 138cm | Ref. 260006 | LI2 | V2 | Retificado Acetinado

LI 2 | Ambientes internos residenciais e comerciais com alto tráfego
Inside residential areas and commercial areas with high traffic of people

Linha Ébano

A rara madeira ébano, de origem africana, nomeia esta nobre linha de porcelanato. Com tons sóbrios e veios suaves, as grandes réguas revestem ambientes internos com elegância e naturalidade.

9 FACES



Porcelanato **Ébano Negro** | 26,5 x 138cm | Ref. 260001 | LI2 | V3 | Retificado Acetinado

LI 2 | Ambientes internos residenciais e comerciais com alto tráfego
Inside residential areas and commercial areas with high traffic of people

9 FACES



Porcelanato **Ébano Luz** | 26,5 x 138cm | Ref. 260002 | LI2 | V3 | Retificado Acetinado

LI 2 | Ambientes internos residenciais e comerciais com alto tráfego
Inside residential areas and commercial areas with high traffic of people



Linha Saloon

A linha Saloon é inspirada em antigos assoalhos de madeira. A assimetria das tábuas aliada ao desgaste do tempo traz um ar despojado ao porcelanato de textura granilhada. Ideal para ambientes externos, compõe entre tonalidades quentes ou frias, disponíveis nas cores grey e brown.

12 FACES



Porcelanato **Saloon Brown** | 24,5 x 100cm | Ref. 24084
LE1 | V3 | Retificado Granilhado

LE1 | Ambientes externos cobertos
Outside covered areas

12 FACES



Porcelanato **Saloon Grey** | 24,5 x 100cm | Ref. 24085
LE1 | V3 | Retificado Granilhado


LE1 | Ambientes externos cobertos
Outside covered areas



Linha ACÁCIA

A madeira de origem sagrada, com a peculiaridade do movimento de cores presente em seus veios de tons marrom escuro, traz vitalidade para qualquer projeto. A naturalidade da superfície acetinada com relevo é ideal para espaços internos e proporciona sensação de acolhimento ao ambiente.

24 FACES





Porcelanato **Acácia** | 24,5 x 100cm | Ref. 24083 | LI2 | V3 Retificado Acetinado com Relevo

LI 2 | Ambientes internos residenciais e comerciais com alto tráfego
Inside residential areas and commercial areas with high traffic of people

Linha Nativa

A permeabilidade da estética natural para o interior dos ambientes é tendência de design e conforto visual. Todo o aconchego das cores, texturas e veios da madeira, unidos com a praticidade e resistência do porcelanato, é realidade na arquitetura contemporânea. A linha Nativa une a estética e a função para ambientes acolhedores e cheios de vida.


12 FACES



Porcelanato **Nativa Jatobá** | 26,5 x 138cm | Ref. 260009 | LI2 | V2 | Retificado Acetinado

LI 2 | Ambientes internos residenciais e comerciais com alto tráfego
Inside residential areas and commercial areas with high traffic of people

12 FACES



Porcelanato **Nativa Carvalho** | 26,5 x 138cm | Ref. 260010 | LI2 | V2 | Retificado Acetinado

LI 2 | Ambientes internos residenciais e comerciais com alto tráfego
Inside residential areas and commercial areas with high traffic of people


COLEÇÃO MARMO

Do suave toque acetinado ao alto brilho, a coleção Marmo se apropria da tecnologia digital e absorve toda a beleza natural dos mármore milenares, reinventados em peças de porcelanato.

Linha Crema

A linha se inspira na sutileza do mármore espanhol Crema Marfil, é a escolha perfeita para ambientes claros de tonalidades naturais. Disponível em duas texturas, acetinada e polida, ambas monocálibre, possibilitando a combinação de superfícies para continuidade de projetos personalizados.

4 FACES




Porcelanato **Crema** | 90,5 x 90,5cm
L1 | Ref. 910000 | V2 | Retificado Polido
Brilhante Touch



L1 | Ambientes internos residenciais e comerciais com baixo tráfego
Inside residential areas and commercial areas with low traffic of people

4 FACES




Porcelanato **Crema** | 90,5 x 90,5cm
L2 | Ref. 910001 | V2 | Retificado
Acetinado




L2 | Ambientes internos residenciais e comerciais com alto tráfego
Inside residential areas and commercial areas with high traffic of people

Linha Calacatta Oxy



6 FACES


A beleza singular do mármore Calacatta é protagonista nesta linha de porcelanato. Toda naturalidade deste nobre material oxidado é representada na riqueza de seus veios, que transitam entre tons de ouro e prata em fundo claro, trazendo leveza e requinte para os mais diversos projetos.



Porcelanato **Calacatta Oxy** | 90,5 x 90,5cm | Ref. 910004 | LI1 | V3
Retificado Polido Brilhante Touch

LI1 Ambientes internos residenciais e comerciais com baixo tráfego
Inside residential areas and commercial areas with low traffic of people

Linha Marmo D'oro



6 FACES

Os mármore clássicos são sinônimos de uma elegância contemporânea. Com sua luminosidade e alto brilho, a linha Marmo D'oro confere aos ambientes a harmonia dos mármore nobres.



Porcelanato **Marmo D'oro** | 106,5 x 106,5cm | Ref. 106003 | LI1 | V2
Retificado Polido Brilhante Touch

LI1 Ambientes internos residenciais e comerciais com baixo tráfego
Inside residential areas and commercial areas with low traffic of people


Linha Marmo Nero

Um mármore negro de veios sutis é expresso em peça de porcelanato. Disponível em duas texturas, polida de alto brilho e escovada com relevo, ambas monocámbre, possibilitando a combinação de superfícies para continuidade de projetos personalizados.

6 FACES



6 FACES



6 FACES

A linha Ônix é inspirada no precioso mármore de finíssimos veios sutis. Suas nuances peroladas aliadas a superfície de brilho pleno, valorizam os efeitos de profundidade e tonalidades exploradas pela alta definição da tecnologia digital. Um desenho rico em grandes formatos de porcelanato.



Porcelanato **Marmo Nero**
90,5 x 90,5cm | Ref. 910010 | LI2 | V2
Retificado Escovado com Relevo




Porcelanato **Marmo Nero**
90,5 x 90,5cm | Ref. 910009 | LI1 | V2
Retificado Polido Brilhante Touch



LI2 Ambientes internos residenciais e comerciais com alto tráfego
Inside residential areas and commercial areas with high traffic of people

LI1 Ambientes internos residenciais e comerciais com baixo tráfego
Inside residential areas and commercial areas with low traffic of people

Linha Ônix



6 FACES

Porcelanato **Ônix** | 106,5 x 106,5cm | Ref. 106002 | LI1 | V3
Retificado Polido Brilhante Touch

LI1 Ambientes internos residenciais e comerciais com baixo tráfego
Inside residential areas and commercial areas with low traffic of people

Linha Antique

Toda elegância dos mármore é expressa em uma linha clássica de porcelanato, com textura polida de alto brilho. Peças disponíveis nas cores brown e off white, trazem versatilidade para diversos projetos de ambientes internos.

8 FACES



Porcelanato **Antique Brown** | 90,5 x 90,5cm
Ref. 910002 | LI1 | V2 | Retificado Polido Brilhante Touch

LI1 | Ambientes internos residenciais e comerciais com baixo tráfego
Inside residential areas and commercial areas with low traffic of people

8 FACES



Porcelanato **Antique Off White** | 90,5 x 90,5cm
Ref. 910003 | LI1 | V2 | Retificado Polido Brilhante Touch

LI1 | Ambientes internos residenciais e comerciais com baixo tráfego
Inside residential areas and commercial areas with low traffic of people




COLEÇÃO METROPOLITANA

Materiais modernos, contemporâneos e criativos. A diversidade e o constante movimento do cenário urbano é inspiração para arquitetura moderna. A releitura de cimentos e concretos impressos em peças de porcelanato, exploram a dinâmica da cidade através da evolução da tecnologia industrial e digital.

Linha **Unique**

A estética artesanal do cimento queimado é inspiração para a linha Unique. Em posição de destaque na arquitetura contemporânea, a técnica reflete atmosfera urbana nos mais diversos projetos.



Porcelanato **Unique Grafite** | 108 x 108cm | Ref. 108001 LI2 | V2
Retificado Acetinado

LI 2 | Ambientes internos residenciais e comerciais com alto tráfego
Inside residential areas and commercial areas with high traffic of people



Porcelanato **Unique Prata** | 108 x 108cm | Ref. 108002 | LI2 | V2
Retificado Acetinado


LI 2 | Ambientes internos residenciais e comerciais com alto tráfego
Inside residential areas and commercial areas with high traffic of people

Linha Ártico



6 FACES

A linha Ártico traz a leveza dos tons claros com suaves nuances de cimento, proporcionando sensação de amplitude e liberdade. Em peças de porcelanato de grande formato, 108 x 108cm, a linha é composta por duas texturas, acetinada e polida de alto brilho, ambas monocálibre, possibilitando a combinação de superfícies para continuidade de ambientes internos.



Porcelanato **Ártico** | 106,5 x 106,5cm | Ref. 106000
LI1 | V2 | Retificado Polido Brilhante Touch

Porcelanato **Ártico** | 106,5 x 106,5cm | Ref. 106001
LI2 | V2 | Retificado Acetinado

LI1 | Ambientes internos residenciais e comerciais com baixo tráfego
Inside residential areas and commercial areas with low traffic of people


LI2 | Ambientes internos residenciais e comerciais com alto tráfego
Inside residential areas and commercial areas with high traffic of people

Linha Copan

Com inspiração nas curvas de concreto de Niemeyer, a linha Copan forma um projeto completo. Composta por quatro tonalidades de concreto, com textura acetinada, em dois grandes formatos, retangular ou quadrado.



6 FACES



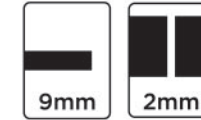
Porcelanato **Copan Cement** | 63 x 108cm | Ref. 630039 | LI2 | V2
Retificado Acetinado

LI2 | Ambientes internos residenciais e comerciais com alto tráfego
Inside residential areas and commercial areas with high traffic of people

6 FACES



Porcelanato **Copan Fendi**
92 x 92cm | Ref. 920007 | LI2 | V2
Retificado Acetinado

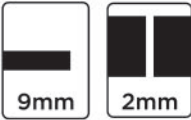


LI2 | Ambientes internos residenciais e comerciais com alto tráfego
Inside residential areas and commercial areas with high traffic of people

6 FACES



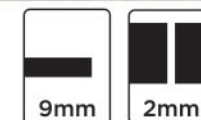
Porcelanato **Copan Cement**
92 x 92cm | Ref. 920008 | LI2 | V2
Retificado Acetinado



6 FACES



Porcelanato **Copan Silver**
92 x 92cm | Ref. 920009 | LI2 | V2
Retificado Acetinado

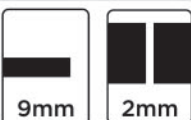


LI2 | Ambientes internos residenciais e comerciais com alto tráfego
Inside residential areas and commercial areas with high traffic of people

6 FACES



Porcelanato **Copan Off White**
92 x 92cm | Ref. 920010 | LI2 | V2
Retificado Acetinado





Linha City

A linha City reafirma o papel do concreto na arquitetura contemporânea. Apropriando-se de todas as nuances do cimento, em sinergia com o efeito do tempo e com a fidelidade das marcas de caixaria, a linha apresenta peças ricas no movimento que reflete a dinâmica do cenário urbano.


6 FACES



Porcelanato **City Cement** | 63 x 108cm | Ref. 630037 | LE1 | V3
Retificado Granilhado

LE1 | Ambientes externos cobertos
Outside covered areas

6 FACES



Porcelanato **City Off White** | 63 x 108cm | Ref. 630038 | LE1 | V3
Retificado Granilhado

LE1 | Ambientes externos cobertos
Outside covered areas

Linha Spatola

A linha é inspirada na artesanal técnica do cimento queimado de efeito espatulado, onde o design manual é protagonista. A superfície acetinada com suave relevo traz realidade e sensibilidade às peças de porcelanato que revestem ambientes.

6 FACES



Porcelanato **Spatola Grigio** | 92 x 92cm | Ref. 920000 | LE1 | V3
Retificado Acetinado com Relevo

LE1 | Ambientes externos cobertos
Outside covered areas



6 FACES



Porcelanato **Spatola Bianco** | 92 x 92cm | Ref. 920001 | LE1 | V3
Retificado Acetinado com Relevo

LE1 | Ambientes externos cobertos
Outside covered areas



Linha Artesan

Valorizando a estética artesanal do cimento queimado, essa linha apropria-se dos efeitos do tempo em sintonia com a técnica manual, resultando em porcelanato com gráfica de efeitos desgastados e destonalizados, em grande formato, 108 x 108cm de textura granilhada.

6 FACES



Porcelanato **Artesan** | 108 x 108cm | Ref. 108000 | LE1 | V3
Retificado Granilhado

LE1 | Ambientes externos cobertos
Outside covered areas



Linha London

4 FACES



Porcelanato **London Bone** | 92 x 92cm | Ref. 920004
LI2 | V2 | Retificado Acetinado

LI 2 | Ambientes internos residenciais e comerciais com alto tráfego
Inside residential areas and commercial areas with high traffic of people



4 FACES



Porcelanato **London Fendi** | 92 x 92cm | Ref. 920003
LI2 | V2 | Retificado Acetinado

4 FACES



Porcelanato **London Bone**
90,5 x 90,5cm | Ref. 910008 | LI1 | V2
Retificado Polido Brilhante Touch

LI 1 | Ambientes internos residenciais e comerciais com baixo tráfego
Inside residential areas and commercial areas with low traffic of people



4 FACES



Porcelanato **London Fendi**
90,5 x 90,5cm | Ref. 910007 | LI1 | V2
Retificado Polido Brilhante Touch

A diversidade arquitetônica londrina enriquece o cenário de uma metrópole europeia com raízes medievais. Um ambiente urbano com uma atmosfera histórica que se constrói por milênios é inspiração para esta linha. Composta por duas cores e três texturas, reflete a diversidade de combinações para um projeto completo, que abrange ambientes internos e externos com harmonia e continuidade.

4 FACES



Porcelanato **London Bone** | 92 x 92cm | Ref. 920006
LE2 | V2 | Retificado Granilhado

LE 2 | Ambientes externos descobertos
Outside uncovered areas



4 FACES



Porcelanato **London Fendi** | 92 x 92cm | Ref. 920005
LE2 | V2 | Retificado Granilhado

4 FACES



Porcelanato **London Grey** | 71,6 x 71,6cm
Ref. 710067 | LI2 | V2 | Retificado Acetinado

LI 2 | Ambientes internos residenciais e comerciais com alto tráfego
Inside residential areas and commercial areas with high traffic of people

4 FACES



Porcelanato **London Grey** | 71,6 x 71,6cm
Ref. 710068 | LE2 | V2 | Retificado Granilhado

LE 2 | Ambientes externos descobertos
Outside uncovered areas




COLEÇÃO BISTRÔ

Materiais modernos, contemporâneos e criativos. A diversidade e o constante movimento do cenário urbano é inspiração para a arquitetura moderna. A releitura de cimentos e concretos impressos em peças de porcelanato exploram a dinâmica da cidade através da evolução da tecnologia industrial e digital.

Linha Blend

Um ousado blend de materiais resulta em uma linha única e irreverente. A combinação de madeiras e cimentos em tons pastéis cria uma atmosfera natural urbana, onde as diversas estéticas de um projeto se unem no equilíbrio da arquitetura contemporânea, valorizando a liberdade artística e cultural que une gerações.


22 FACES



Porcelanato **Blend Cement** | 26,5 x 138cm | Ref. 260007 | LE1 | V4
Retificado Mate com Relevô

LE 1 | Ambientes externos cobertos
Outside covered areas

22 FACES



Porcelanato **Blend Sand** | 26,5 x 138cm | Ref. 260008 | LE1 | V4
Retificado Mate com Relevô

LE 1 | Ambientes externos cobertos
Outside covered areas

Linha Empório

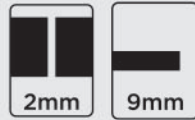
Evolução industrial e criativa. A partir da pele da arquitetura moderna surgem novos materiais. Edifícios construídos ou desconstruídos inspiram inovação. A Linha Empório tem características particulares, seu conceito parte do garimpo, da busca de materiais e da reinvenção de suas composições e usos. O cimento queimado, envelhecido e oxidado pela ação do tempo, é protagonista nessa linha.

8 FACES



Porcelanato **Empório Cement** | 92 x 92cm | Ref. 920011 | LI2 | V3 | Retificado Acetinado

LI 2 | Ambientes internos residenciais e comerciais com alto tráfego
Inside residential areas and commercial areas with high traffic of people

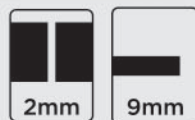


8 FACES



Porcelanato **Empório Oxy** | 92 x 92cm | Ref. 920012 | LI2 | V3 | Retificado Acetinado


LI 2 | Ambientes internos residenciais e comerciais com alto tráfego
Inside residential areas and commercial areas with high traffic of people



Linha Charm

A linha mescla retalhos de cimento com relevos direcionados e variados, que se unem em tonalidades claras e gráfica suave. É ideal para a criação de efeitos texturizados para parede ou chão, trazendo movimento e dinâmica para o decor.


4 FACES



Porcelanato **Charm Off White** | 63 x 108cm | Ref. 630035
LE2 | V2 | Retificado Granilhado com Relevo

LE 2 | Ambientes externos descobertos
Outside uncovered areas

4 FACES




Porcelanato **Charm Beige** | 63 x 108cm | Ref. 630036
LE2 | V2 | Retificado Granilhado com Relevo

LE 2 | Ambientes externos descobertos
Outside uncovered areas

Linha Dunas

Inspirada no relevo das ondas e no movimento dos ventos, em tonalidades clara e gráfica suave, é ideal para criação de efeitos texturizados para parede de design leve e descontraído.

4 FACES




Porcelanato **Dunas Sand** | 63 x 108cm | Ref. 630032 | LR | V2
Retificado Granilhado com Relevo

LR | Uso exclusivo como revestimento de parede
Exclusive for indoor walls

Linha Chevron

A geometria minimalista da conhecida estampa Chevron migra do mundo da moda para o revestimento. A simetria e continuidade de seu relevo traz um toque de modernidade e design para a decoração, sendo protagonista em um fundo monocolor de efeito metalizado, ideal para criação de texturas em paredes para os mais diversos projetos de design.

4 FACES




Porcelanato **Chevron Grey** | 63 x 108cm | Ref. 630030 | LR | V2
Retificado Acetinado com Relevo

LR | Uso exclusivo como revestimento de parede
Exclusive for indoor walls




4 FACES



Porcelanato **Chevron Off White** | 63 x 108cm | Ref. 630029 | LR | V2
Retificado Acetinado com Relevo

LR | Uso exclusivo como revestimento de parede
Exclusive for indoor walls

4 FACES



Porcelanato **Chevron Corten** | 63 x 108cm | Ref. 630031 | LR | V2
Retificado Acetinado com Relevo

LR | Uso exclusivo como revestimento de parede
Exclusive for indoor walls

COLEÇÃO SANTA LADRILHOS

A Santa Fábrica de Ladrilhos apresenta a reinvenção de materiais e tecnologia. Toda a arte dos revestimentos ladrilhados é expressa em peças de porcelanato, no formato 25 x 25cm, desenvolvidas com criatividade e funcionalidade.



Linha Geo

As pedras e o cimento se fundem em um universo de possibilidades para a criação de projetos personalizados. A criatividade tira proveito da matéria para transformar ambientes e torná-los únicos.

infinitas possibilidades de paginações...

16 FACES



Porcelanato **Geo Stone** | 25 x 25cm | Ref. 252547 | LE2 | V2 | Granilhado

LE 2 | Ambientes externos descobertos
Outside uncovered areas

16 FACES



Porcelanato **Geo Cement** | 25 x 25cm | Ref. 252548 | LE2 | V2 | Granilhado

LE 2 | Ambientes externos descobertos
Outside uncovered areas

16 FACES



Porcelanato **Geo Metric** | 25 x 25cm | Ref. 252549 | LE2 | V2 | Granilhado

LE 2 | Ambientes externos descobertos
Outside uncovered areas



Linha Caribbean

8 FACES



Porcelanato **Caribbean Cobalt** | 25 x 25cm | Ref. 252542
LI2 - LP | V3 | Brilhante com Relevô

- LI 2 | Ambientes internos residenciais e comerciais com alto tráfego
Inside residential areas and commercial areas with high traffic of people
- LP | Interior de piscina
Pool interior

8 FACES



Porcelanato **Caribbean Grey** | 25 x 25cm | Ref. 252543
LI2 - LP | V3 | Brilhante com Relevô

- LI 2 | Ambientes internos residenciais e comerciais com alto tráfego
Inside residential areas and commercial areas with high traffic of people
- LP | Interior de piscina
Pool interior

8 FACES



Porcelanato **Caribbean Blue** | 25 x 25cm | Ref. 252544
LI2 - LP | V3 | Brilhante com Relevô

- LI 2 | Ambientes internos residenciais e comerciais com alto tráfego
Inside residential areas and commercial areas with high traffic of people
- LP | Interior de piscina
Pool interior


8 FACES



Porcelanato **Caribbean Sun** | 25 x 25cm | Ref. 252545
LI2 - LP | V3 | Brilhante com Relevô

- LI 2 | Ambientes internos residenciais e comerciais com alto tráfego
Inside residential areas and commercial areas with high traffic of people
- LP | Interior de piscina
Pool interior

8 FACES



Porcelanato **Caribbean Coral** | 25 x 25cm | Ref. 252546
LI2 - LP | V3 | Brilhante com Relevô

- LI 2 | Ambientes internos residenciais e comerciais com alto tráfego
Inside residential areas and commercial areas with high traffic of people
- LP | Interior de piscina
Pool interior

Uma linha criada em homenagem a todos os tons que representam o clima tropical do Caribe, ideal para o interior de piscinas e todos os ambientes que transmitam essa essência. Um porcelanato 25 x 25cm, com a superfície que reflete as cores do céu, do nascer ao por do sol no brilho e nas ondas do mar, em textura espelhada com relevô, na composição infinita das nuances de todo um oceano.

COLEÇÃO MINERALE

A valorização da paisagem natural é a essência da coleção Minerale. A energia das pedras é explorada através de relevos e texturas tecnicamente elaboradas em peças de porcelanato. Toda a naturalidade das pedras é absorvida pela tecnologia digital e traz vitalidade aos projetos.

Linha **Black Stone**

Inspirada na pedra ardósia, em nuances de grafite profundo, traz a força de um material consagrado para projetos de personalidade. A beleza da pedra natural aliada à praticidade do porcelanato.

7 FACES



Porcelanato **Black Stone** | 92 x 92cm | Ref. 920002
LI2 | V2 | Retificado Acetinado

LI 2 | Ambientes internos residenciais e comerciais com alto tráfego
Inside residential areas and commercial areas with high traffic of people

Linha Terrazzo

Inspirado na ancestral técnica de junção de fragmentos de mármore e granitos em base de cimento, esse material esteve em alta na arquitetura veneziana do século XV em palácios e igrejas. A linha de porcelanato apropriada da estética tradicional em releitura contemporânea, disponível em textura polida de alto brilho ou granilhada, ambas monocálibre, possibilitando a combinação de superfícies para continuidade de projetos personalizados de ambientes internos a externos.



4 FACES



Porcelanato **Terrazzo Grey** | 90,5 x 90,5cm | Ref. 910005
LI1 | V2 Retificado Polido Brilhante Touch

LI1 | Ambientes internos residenciais e comerciais com baixo tráfego
Inside residential areas and commercial areas with low traffic of people



4 FACES



Porcelanato **Terrazzo Grey** | 90,5 x 90,5cm | Ref. 910006
LE1 | V2 | Retificado Granilhado

LE1 | Ambientes externos cobertos
Outside covered areas



4 FACES




Porcelanato **Terrazzo Silver** | 71,6 x 71,6cm
Ref. 710063 | LI2 | V2 | Retificado Acetinado

LI2 | Ambientes internos residenciais e comerciais com alto tráfego
Inside residential areas and commercial areas with high traffic of people



4 FACES



Porcelanato **Terrazzo Silver** | 71,6 x 71,6cm
Ref. 710065 | LE1 | V2 | Retificado Granilhado

LE1 | Ambientes externos cobertos
Outside covered areas



Linha Mojave

Inspirada nas tonalidades áridas das pedras e areias do deserto de Mojave, essa linha é ideal para composições neutras e suaves. Disponível em textura granilhada, acetinada e polida de alto brilho, reveste todos os ambientes de um projeto completo


6 FACES



Porcelanato **Mojave** | 63 x 108cm | Ref. 630040 | LI2 | V2
Retificado Acetinado

LI 2 Ambientes internos residenciais e comerciais com alto tráfego
Inside residential areas and commercial areas with high traffic of people

6 FACES



Porcelanato **Mojave** | 63 x 108cm | Ref. 630041 | LE2 | V2
Retificado Granilhado

LE 2 Ambientes externos cobertos
Outside covered areas

6 FACES



Porcelanato **Mojave** | 61 x 106,5cm | Ref. 610029 | LI1 | V2
Retificado Polido Brilhante Touch

LI 1 Ambientes internos residenciais e comerciais com baixo tráfego
Inside residential areas and commercial areas with low traffic of people

Características Técnicas / Technical Informations

Comparativo Porcelanato

	NBR 15.463 NBR 13.818 ISO 13.006
Absorção D'Água	< 0,5%
Resistência Mecânica com espessura < 7,5mm	> 900
Resistência Mecânica com espessura ≥ 7,5mm	> 1.500
Gretamento	Não Gretar
Limpabilidade	>Classe 3

Tipologia Massa NBR 13.818 (ISO 13006)

B I a	Tipologia Porcellanato	Absorção aa < 0,5%
-------	---------------------------	-----------------------

Variação de Tonalidade / Variation in tone

Com o objetivo de obter especiais e únicos efeitos estéticos, algumas linhas apresentam variações de tonalidades de acordo com a proposta de apresentação do produto.

Aiming to get special and unique esthetic effects, some lines vary in shade according to the proposed product presentation.

- V1 V1 - Aparência Uniforme: Sem diferença de tons entre as peças, podendo apresentar diferenças mínimas em alguns casos.
Uniform appearance: No difference of tones between the pieces, and may have small differences in some cases.
- V2 V2 - Pouca Variação: Pode haver leve destonalização entre as peças.
Little Variation: There may be mild Shade variation between pieces.
- V3 V3 - Variação Moderada: Embora as cores presentes numa só peça sejam indicativo da cor das demais, a intensidade de cores em cada peça pode variar.
Moderate Variation: While the colors on a single piece are indicative of the other color, the intensity of colors on each piece may vary.
- V4 V4 - Grande Variação: As peças apresentam grande variação de cores. Podem ser totalmente diferentes umas das outras.
Great Variation: The pieces have great color variation. May be totally different from each other.

Obs. As imagens dos produtos impressas neste catálogo, podem sofrer variação de cor em relação a peça real.

Indicação de Uso / Indication of use

- LI 1 Ambientes internos residenciais e comerciais com baixo tráfego
Inside residential areas and commercial areas with low traffic of people
- LI 2 Ambientes internos residenciais e comerciais com alto tráfego
Inside residential areas and commercial areas with high traffic of people
- LE 1 Ambientes externos cobertos
Outside covered areas
- LE 2 Ambientes externos descobertos
Outside uncovered areas
- LP Interior de piscina
pool interior
- LR Uso exclusivo como revestimento de parede
Exclusive for indoor walls
- OUT Produto granilhado, indicado para áreas externas
Rustic product, suitable for outdoor
- IN Produto de textura suave ao toque, fácil limpabilidade. Indicado para áreas internas
Soft product in touch, easy cleaning. Suitable for indoor

Legenda / Legend

- Junta mínima
Minimum joint
- Efeito de tinta especial
Special ink Effect
- Revestimento
Coating
- Polido brilhante
Bright polish
- Piso
Floor
- Qualquer paginação diferente do indicado é de responsabilidade do cliente
Any different layout is under the client's responsibility
- Espessura
Thickness
- Textura em perfeito equilíbrio para ambientes internos e externos
Texture in perfect balance for indoor and outdoor

